



MESYUARAT

JAWATANKUASA KUALITI UNIVERSITI KE-60

LAPORAN
PENYELARAS LATIHAN STAF

19 Julai 2024 | Jumaat | 9:00
Bilik Persidangan Kejuruteraan

HRD

LAPORAN

PENYELARAS LATIHAN STAF



#WeLoveUPM

TUJUAN

Memaklumkan kepada Mesyuarat Jawatankuasa Kualiti UPM Kali Ke-60 berkaitan perangkaan pencapaian 18 mata CPD (3 hari) latihan staf UPM dan Pusat Tanggungjawab (PTJ) untuk sukuan ke-2 tahun 2024.



[upm.edu.my](https://www.upm.edu.my)

Pertanian • Inovasi • Kehidupan
Berilmu Berbakti


STATISTIK PENCAPAIAN LATIHAN STAF (SEHINGGA 2 JULAI 2024)

KEHADIRAN 18 JAM/ 3 HARI LATIHAN STAF

HRD

HUMAN
RESOURCES
DEVELOPMENT



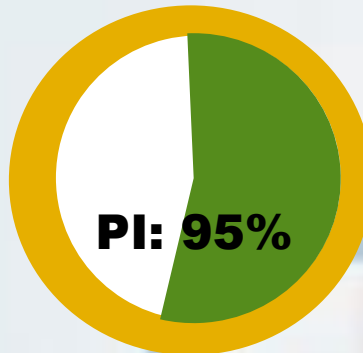


74.85%
**PEGAWAI BUKAN
AKADEMIK**
3917 > 3 hari
1275 < 3 hari
41 Tidak Berkursus

STATISTIK KEHADIRAN 18 JAM/ 3 HARI LATIHAN STAF

SUKUAN KE-2 TAHUN 2024 (2 JULAI 2024)


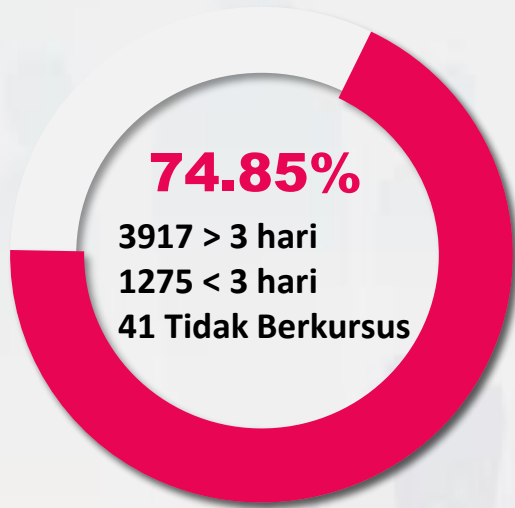
49.45%
**PEGAWAI
AKADEMIK**



715 > 3 Hari
671 < 3 hari
60 Tidak Berkursus




**PENCAPAIAN LATIHAN
STAF BUKAN AKADEMIK
SEHINGGA 2 JULAI 2024**



LAPORAN PEGAWAI BUKAN AKADEMIK (100%) - 2 JULAI 2024

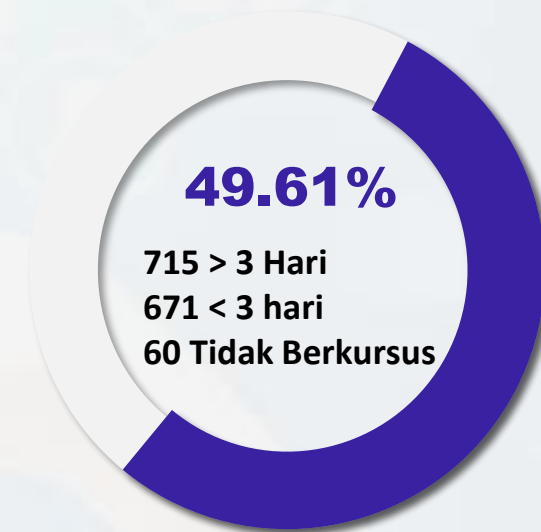
Kumpulan	Jumlah Keseluruhan Anggota	Jumlah Anggota Aktif**	KURSUS JANGKA PENDEK					
			Bilangan Anggota Yang Hadir >= 3 Hari Setahun		Bilangan Anggota Yang Hadir < 3 Hari Setahun		Bilangan Anggota Yang Tidak Berkursus	
				%		%		%
JUSA	1	1	<u>1</u>	100	<u>0</u>	0	<u>0</u>	0.0
Pengurusan & Profesional (Bukan Akademik)	1249	1121	<u>827</u>	73.71	<u>280</u>	24.96	<u>15</u>	1.34
Pelaksana	4328	4110	<u>3089</u>	75.16	<u>995</u>	24.21	<u>26</u>	0.63
Jumlah	5578	5233	3917	74.85	1275	24.36	41	0.78



**PENCAPAIAN LATIHAN
STAF AKADEMIK
SEHINGGA 2 JULAI 2024**

LAPORAN PEGAWAI AKADEMIK (95%) - 2 JULAI 2024

Kumpulan	Jumlah Keseluruhan Anggota	Jumlah Anggota Aktif**	KURSUS JANGKA PENDEK					
			Bilangan Anggota Yang Hadir >= 3 Hari Setahun		Bilangan Anggota Yang Hadir < 3 Hari Setahun		Bilangan Anggota Yang Tidak Berkursus	
				%		%		%
JUSA	185	158	76	48.1	72	45.57	10	6.33
Pengurusan & Profesional (Akademik)	1352	1288	639	49.61	599	46.51	50	3.88
Jumlah	1837	1446	715	49.45	671	46.6	60	4.15





STATISTIK KEHADIRAN LATIHAN MENGIKUT PTJ (STAF BUKAN AKADEMIK)

2 JULAI 2024



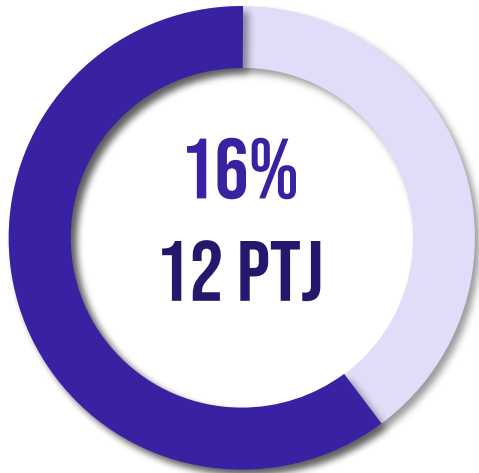
[upm.edu.my](https://www.upm.edu.my)

Pertanian • Inovasi • Kehidupan
Berilmu Berbakti


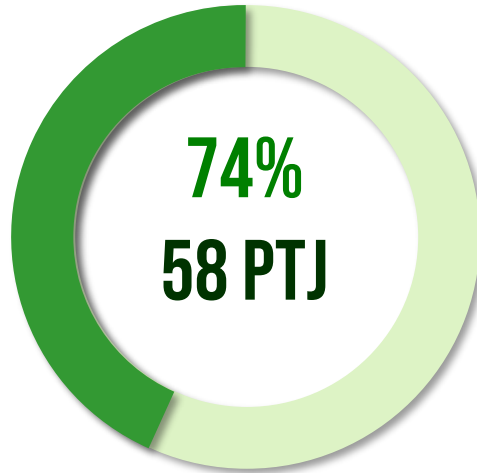
KEHADIRAN LATIHAN MENGIKUT PTJ (STAF BUKAN AKADEMIK) (PI-100%)



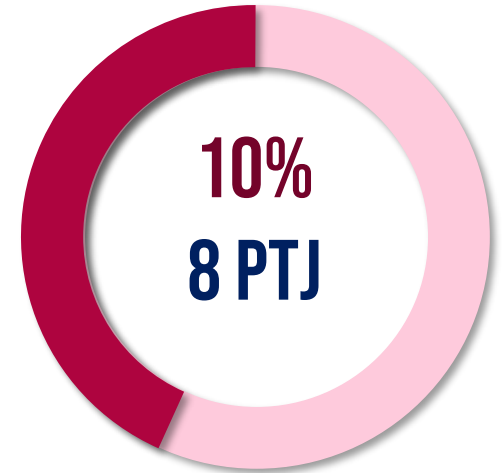
TELAH CAPAI 100%



TELAH CAPAI 50% (PI-Q2)



TIDAK CAPAI 50% (PI-Q2)





PTJ TELAH CAPAI 50% (PI-Q2)

BIL.	PTJ	BILANGAN STAF AKTIF	BILANGAN STAF ≥ 3 HARI	PI-Q2 (50%)	BILANGAN STAF < 3 HARI	TIDAK BERKURSUS
1	PEJABAT TIMBALAN NAIB CANSOLOR (PENYELIDIKAN & INOVASI)	20	18	90	2	0
2	PEJABAT TIMBALAN NAIB CANSOLOR (HAL EHWAL PELAJAR & ALUMNI)	10	9	90	1	0
3	PEJABAT TIMBALAN NAIB CANSOLOR (JARINGAN INDUSTRI DAN MASYARAKAT)	10	6	60	3	1
4	PEJABAT BURSAR	161	111	68.94	50	0
5	PEJABAT PENASIHAT UNDANG-UNDANG	9	8	88.89	1	0
6	PEJABAT PENDAFTAR	98	72	73.47	26	0
7	PEJABAT PENGURUSAN KESELAMATAN DAN KESIHATAN PEKERJAAN	27	24	88.89	2	1
9	BAHAGIAN HAL EHWAL PELAJAR	36	35	97.22	1	0
10	BAHAGIAN KEMASUKAN DAN BAHAGIAN URUS TADBIR AKADEMIK	45	42	93.33	3	0
11	PERPUSTAKAAN SULTAN ABDUL SAMAD	149	124	83.22	25	0
12	HOSPITAL SULTAN ABDUL AZIZ SHAH (HSAAS)	1494	1170	78.31	315	9
13	SEKOLAH PENGAJIAN SISWAZAH	46	35	76.09	11	0


PTJ TELAH CAPAI 50% (PI-Q2)

BIL.	PTJ	BILANGAN STAF AKTIF	BILANGAN STAF ≥ 3 HARI	PI-Q2 (50%)	BILANGAN STAF < 3 HARI	TIDAK BERKURSUS
14	SEKOLAH PERNIAGAAN DAN EKONOMI	41	31	75.61	10	0
15	UNIVERSITI PUTRA MALAYSIA KAMPUS BINTULU	240	146	60.83	94	0
16	FAKULTI BAHASA MODEN DAN KOMUNIKASI	43	42	97.67	1	0
17	FAKULTI BIOTEKNOLOGI DAN SAINS BIOMOLEKUL	58	50	86.21	8	0
18	FAKULTI EKOLOGI MANUSIA	61	31	50.82	30	0
19	FAKULTI KEJURUTERAAN	144	125	86.81	18	1
20	FAKULTI PENGAJIAN PENDIDIKAN	64	57	89.06	7	0
21	FAKULTI PERHUTANAN DAN ALAM SEKITAR	97	82	84.54	14	1
22	FAKULTI PERTANIAN	135	98	72.59	36	1
23	FAKULTI PERUBATAN DAN SAINS KESIHATAN	191	134	70.16	52	5
24	FAKULTI PERUBATAN VETERINAR	192	133	69.27	58	1
25	FAKULTI REKABENTUK DAN SENIBINA	55	44	80	11	0
26	FAKULTI SAINS	93	83	89.25	10	0



PTJ TELAH CAPAI 50% (PI-Q2)

BIL.	PTJ	BILANGAN STAF AKTIF	BILANGAN STAF ≥ 3 HARI	PI-Q2 (50%)	BILANGAN STAF < 3 HARI	TIDAK BERKURSUS
27	FAKULTI SAINS DAN TEKNOLOGI MAKANAN	71	59	83.1	12	0
28	FAKULTI SAINS KOMPUTER DAN TEKNOLOGI MAKLUMAT	35	28	80	6	1
29	INSTITUT ANTARABANGSA AKUAKULTUR DAN SAINS AKUATIK	21	14	66.67	7	0
30	INSTITUT BIOSAINS	80	77	96.25	3	0
31	INSTITUT KAJIAN PERLADANGAN	17	14	82.35	3	0
32	INSTITUT PENGAJIAN SAINS SOSIAL	15	13	86.67	2	0
33	INSTITUT PENYELIDIKAN MATEMATIK	16	13	81.25	3	0
34	INSTITUT PENYELIDIKAN PENUAAN MALAYSIA	25	23	92	2	0
35	INSTITUT PENYELIDIKAN PRODUK HALAL	27	26	96.3	1	0
36	INSTITUT PERHUTANAN TROPIKA DAN PRODUK HUTAN	29	22	75.86	6	1
37	INSTITUT PERTANIAN TROPIKA DAN SEKURITI MAKANAN	42	34	80.95	8	0
38	KOLEJ EMPAT BELAS	6	4	66.67	2	0
39	KOLEJ PENDETA ZA'BA	12	10	83.33	2	0
40	KOLEJ SULTAN ALAEDDIN SULEIMAN SHAH	11	7	63.64	2	2



PTJ TELAH CAPAI 50% (PI-Q2)

BIL.	PTJ	BILANGAN STAF AKTIF	BILANGAN STAF ≥ 3 HARI	PI-Q2 (50%)	BILANGAN STAF < 3 HARI	TIDAK BERKURSUS
41	KOLEJ TAN SRI MUSTAFFA BABJEE	14	10	71.43	4	0
42	KOLEJ TUN DR ISMAIL	11	10	90.91	1	0
43	PUSAT ASASI SAINS UPM	42	27	64.29	15	0
44	PUSAT HUBUNGAN DAN JARINGAN INDUSTRI	8	7	87.5	1	0
45	PUSAT JAMINAN KUALITI	14	12	85.71	2	0
46	PUSAT KEBUDAYAAN DAN KESENIAN SULTAN SALAHUDDIN ABDUL AZIZ SHAH	21	18	85.71	0	3
47	PUSAT KESIHATAN UNIVERSITI	123	66	53.66	57	0
48	PUSAT KOKURIKULUM DAN PEMBANGUNAN PELAJAR	11	6	54.55	4	1
49	PUSAT PEMBANGUNAN MAKLUMAT DAN KOMUNIKASI	167	115	68.86	50	2
50	PUSAT PENERBIT UPM	39	27	69.23	12	0
51	PUSAT PENGURUSAN PENYELIDIKAN	27	26	96.30	1	0
52	PUSAT PENGURUSAN WAKAF, ZAKAT DAN ENDOWMEN	13	12	92.31	1	0
53	PUSAT PERHUBUNGAN ALUMNI	16	11	68.75	5	0
54	PUSAT PERTANIAN PUTRA (PPP)	145	88	60.69	57	0


PTJ TELAH CAPAI 50% (PI-Q2)

BIL.	PTJ	BILANGAN STAF AKTIF	BILANGAN STAF ≥ 3 HARI	PI-Q2 (50%)	BILANGAN STAF < 3 HARI	TIDAK BERKURSUS
55	PUSAT POLIS BANTUAN DAN KESELAMATAN UNIVERSITI	130	106	81.54	24	0
56	PUSAT STRATEGI DAN PERHUBUNGAN KORPORAT	47	31	65.96	15	1
57	PUTRA SCIENCE PARK	19	18	94.74	0	1
58	AKADEMI SUKAN	46	27	58.7	18	1

**PTJ TIDAK CAPAI 50% (PI-Q2)**

BIL.	PTJ	BILANGAN STAF AKTIF	BILANGAN STAF ≥ 3 HARI	PI-Q2 (50%)	BILANGAN STAF < 3 HARI	TIDAK BERKURSUS
PEJABAT PENTADBIRAN						
1	PEJABAT NAIB CANSELOR	17	4	23.53	13	0
2	PEJABAT TIMBALAN NAIB CANSELOR (AKADEMIK & ANTARABANGSA)	6	4	66.67	2	0
3	PEJABAT PEMBANGUNAN DAN PENGURUSAN ASET	83	28	33.73	50	5
4	BAHAGIAN PERUMAHAN DAN PENEMPATAN	14	5	35.71	8	1
5	KOLEJ DUA BELAS	7	3	42.86	4	0
6	KOLEJ TAN SRI AISHAH GHANI	11	4	36.36	5	2
7	PUSAT ANTARABANGSA	21	10	47.62	11	0
8	PUSAT PEMAJUAN KOMPETENSI BAHASA	81	23	28.4	58	0



STATISTIK KEHADIRAN LATIHAN MENGIKUT PTJ (STAF AKADEMIK)

2 JULAI 2024



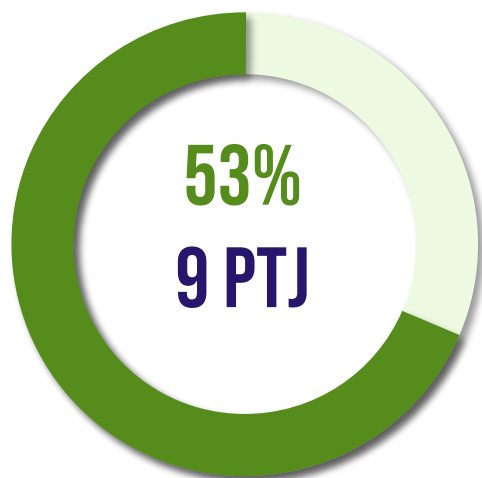
[upm.edu.my](https://www.upm.edu.my)

Pertanian • Inovasi • Kehidupan
Berilmu Berbakti

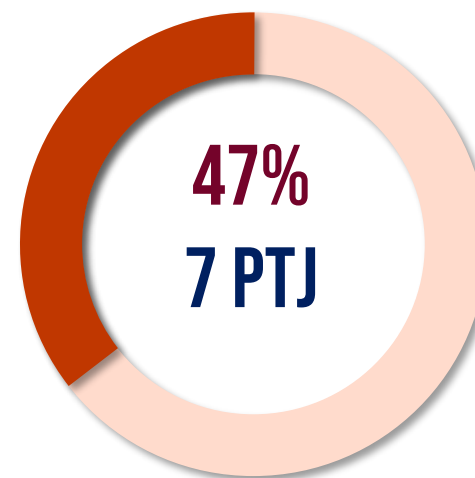
KEHADIRAN LATIHAN MENGIKUT PTJ (STAF AKADEMIK) (PI-95%)



TELAH CAPAI 47.5% (PI-Q2)



TIDAK CAPAI 47.5% (PI-Q2)



**PTJ TELAH CAPAI 47.5% (PI-Q2)**

BIL.	PTJ	BILANGAN STAF AKTIF	BILANGAN STAF ≥ 3 HARI	PI (Q2: 47.5%)	BILANGAN STAF < 3 HARI	TIDAK BERKURSUS
FAKULTI/SEKOLAH						
1	SEKOLAH PERNIAGAAN DAN EKONOMI	78	43	55.13	34	1
2	FAKULTI BAHASA MODEN DAN KOMUNIKASI	79	42	53.16	34	3
3	FAKULTI EKOLOGI MANUSIA	62	39	62.9	30	3
4	FAKULTI PENGAJIAN PENDIDIKAN	82	52	63.41	25	5
5	FAKULTI PERHUTANAN DAN ALAM SEKITAR	72	49	68.06	23	0
6	FAKULTI PERUBATAN DAN SAINS KESIHATAN	267	137	51.31	115	15
7	FAKULTI PERUBATAN VETERINAR	57	39	68.42	17	1
8	FAKULTI REKABENTUK DAN SENIBINA	51	31	60.78	19	1
9	FAKULTI SAINS	110	60	54.55	47	3

**PTJ TIDAK CAPAI 47.5% (PI-Q2)**

BIL.	PTJ	BILANGAN STAF AKTIF	BILANGAN STAF ≥ 3 HARI	PI (Q2: 47.5%)	BILANGAN STAF < 3 HARI	TIDAK BERKURSUS
1	UNIVERSITI PUTRA MALAYSIA KAMPUS BINTULU	82	23	28.05	59	0
2	PUSAT ASASI SAINS UPM	26	12	46.15	13	1
3	FAKULTI BIOTEKNOLOGI DAN SAINS BIOMOLEKUL	59	25	42.37	31	3
4	FAKULTI KEJURUTERAAN	190	90	47.37	90	10
5	FAKULTI PERTANIAN	107	17	15.89	84	6
6	FAKULTI SAINS DAN TEKNOLOGI MAKANAN	52	32	44.23	26	3
7	FAKULTI SAINS KOMPUTER DAN TEKNOLOGI MAKLUMAT	71	33	46.48	34	4

LAPORAN PENYELARAS LATIHAN STAF

SYOR

Jawatankuasa Kualiti UPM Kali Ke-60 dimohon untuk mengambil maklum berkaitan pencapaian 18 mata CPD (3 hari) latihan staf UPM dan Pusat Tanggungjawab (PTJ) sukuan ke-2 tahun 2024 sehingga 2 Julai 2024.



UPM
UNIVERSITI PUTRA MALAYSIA
BERILMU BERBAKTI

**BAHAGIAN PEMBANGUNAN SUMBER MANUSIA
PEJABAT PENDAFTAR**

HUMAN RESOURCE DEVELOPMENT DIVISION, REGISTRAR OFFICE

بهاگين فمباغونن سومير مانسي، فجابت فندفتر

Terima Kasih

 upm.edu.my

Pertanian • Inovasi • Kehidupan

Berilmu Berbakti